



**Informe del Mercado de Valores**  
**Informe Diario**  
**Del 27 de Enero de 2011**

**Mercados de Valores Internacionales**

PRINCIPALES INDICES BURSATILES EE.UU

INDICE	CIERRE DEL DIA		VARIACIONES	
	27/01/2011	26/01/2011	ABSOLUTA	RELATIVA
Dow Jones	11,989.87	11,985.40	363	0.03%
Nasdaq	2,755.28	2,739.50	15.78	0.58%
S&P	1,299.54	1,296.63	291	0.22%

Nueva York, 27 ene (EFE).- El Dow Jones de Industriales, la principal referencia de Wall Street, volvió a quedarse hoy a las puertas de los 12,000 puntos por segundo día consecutivo, sin poder así acabar por encima de una cota que tiene pendiente desde antes de que estallara la crisis financiera.

El miércoles este indicador ya superó momentáneamente los 12,000 puntos, algo que no lograba desde junio de 2008, pero finalmente cerró por debajo, después de haber avanzado un 0.07%.

Aunque todo parecía indicar que el Dow Jones cerraría hoy por encima de ese nivel, el mercado se debatió entre retrocesos y avances, ya que los inversores no recibían señales muy claras ni de una mejora de la situación económica ni de un empeoramiento.

Algo parecido le ocurrió al índice selectivo S&P 500, que estuvo a punto de cerrar por encima de los 1,300 puntos por primera vez desde septiembre de 2008.

De hecho, llegó a superar esa barrera momentáneamente gracias al tremendo avance que registraba el "videoclub" por internet Netflix, un día después de haber difundido unas excelentes cuentas. La empresa acabó con una subida del 15.21%.

En cualquier caso, la cercanía de estas cotas, que no se veían desde antes de la crisis, hacía recordar en qué grado se ha recuperado el mercado neoyorquino, ya que sus principales índices no andan muy lejos de duplicar los niveles que tenían en el peor momento de la recesión.

Así, el Dow Jones se debate ahora entre los 12,000 puntos, mientras que en marzo de 2009 llegó a caer hasta los 6,440 puntos, al tiempo que el S&P 500 se aproxima a los 1,300, casi dos veces más que las 666 unidades a las que se situó por entonces.

Antes de aquel derrumbe del mercado, compañías tan relevantes como Citigroup que hoy subió el 0.42%, General Motors que se alzó 2.06% y AIG que ascendió 0.87% formaban parte de las 30 empresas del Dow Jones.

Ahora, esas empresas han abandonado la principal referencia de la mayor plaza financiera del mundo, para ser sustituidas por Kraft, Travelers y Cisco.



*Superintendencia de Bancos y Otras Instituciones Financieras*  
*Intendencia de Valores*

COMPORTAMIENTO BURSATIL DE LOS SIGUIENTES BANCOS:

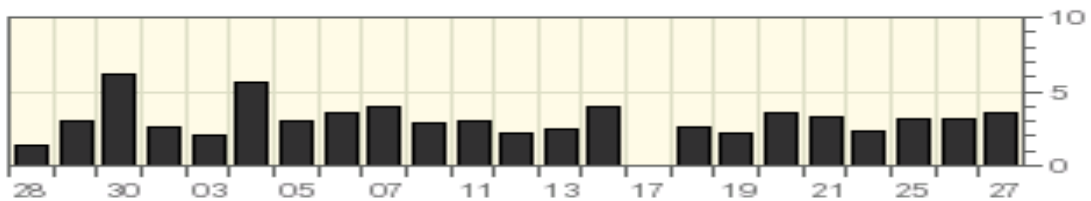
**BANK OF NOVA SCOTIA (The)**

Symbol	Last Trade 27/01/2011	Change	Volume
BNS	\$ 57.05	+0.58 (+1.03%)	352,165

Stock Price in Dollars



Volume (100,000s of shares)



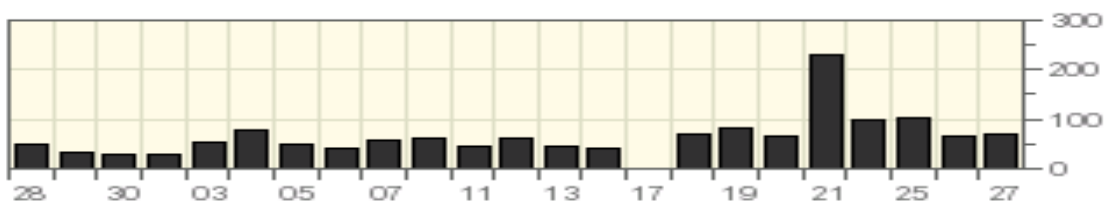
**GENERAL ELECTRIC COMPANY**

Symbol	Last Trade 27/01/2011	Change	Volume
GE	\$ 20.28	+0.36 (+1.81%)	67,645,687

Stock Price in Dollars



Volume (million of shares)





*Superintendencia de Bancos y Otras Instituciones Financieras*  
*Intendencia de Valores*

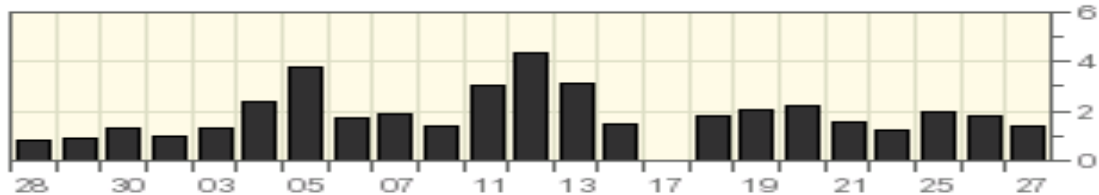
**HSBC HOLDING PLC**

Symbol	Last Trade 27/01/2011	Change	Volume
HBC	\$ 55.44	+0.15 (+0.27%)	1,428,050

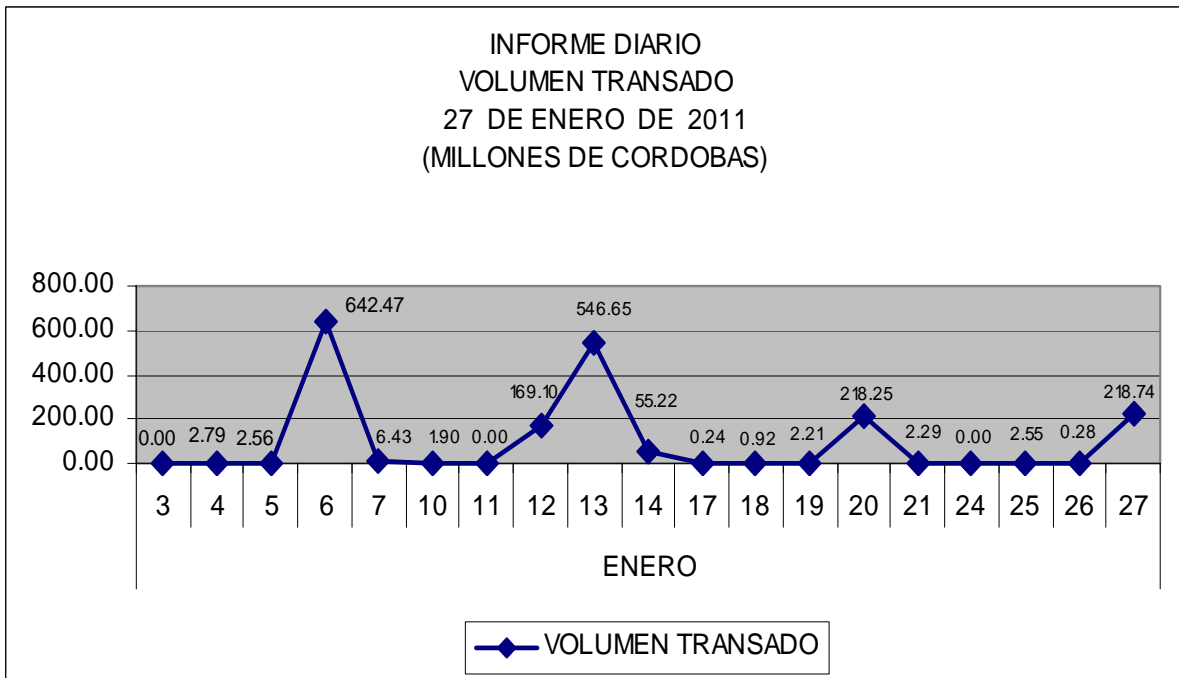
Stock Price in Dollars



Volume (million of shares)



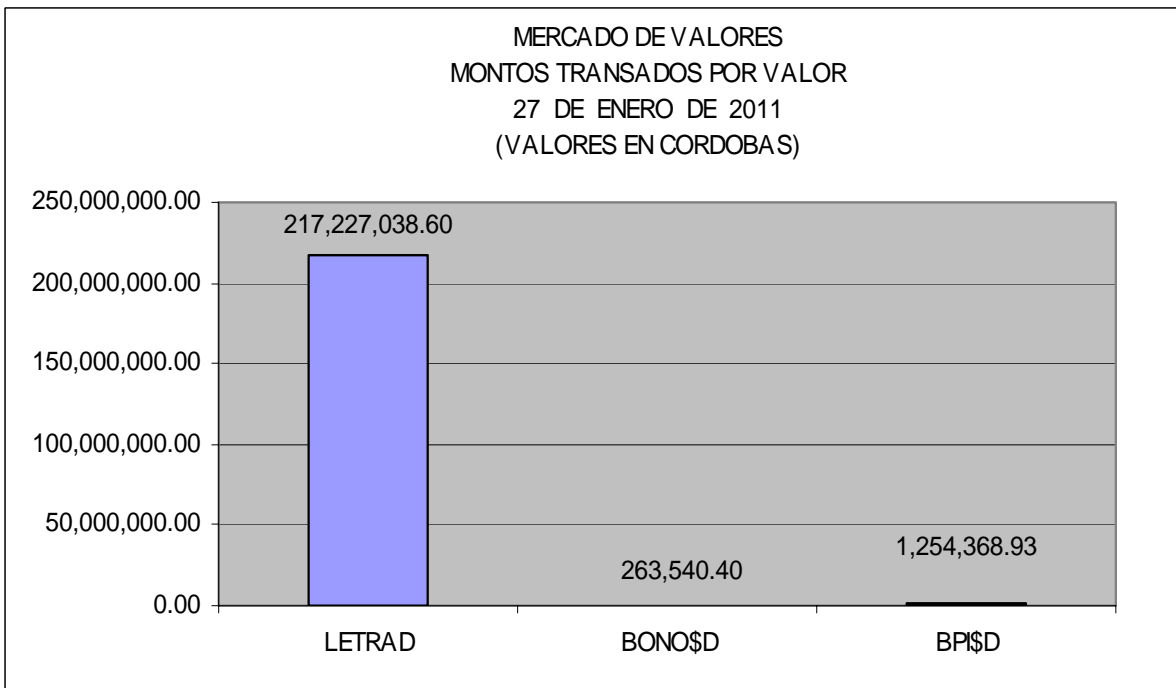
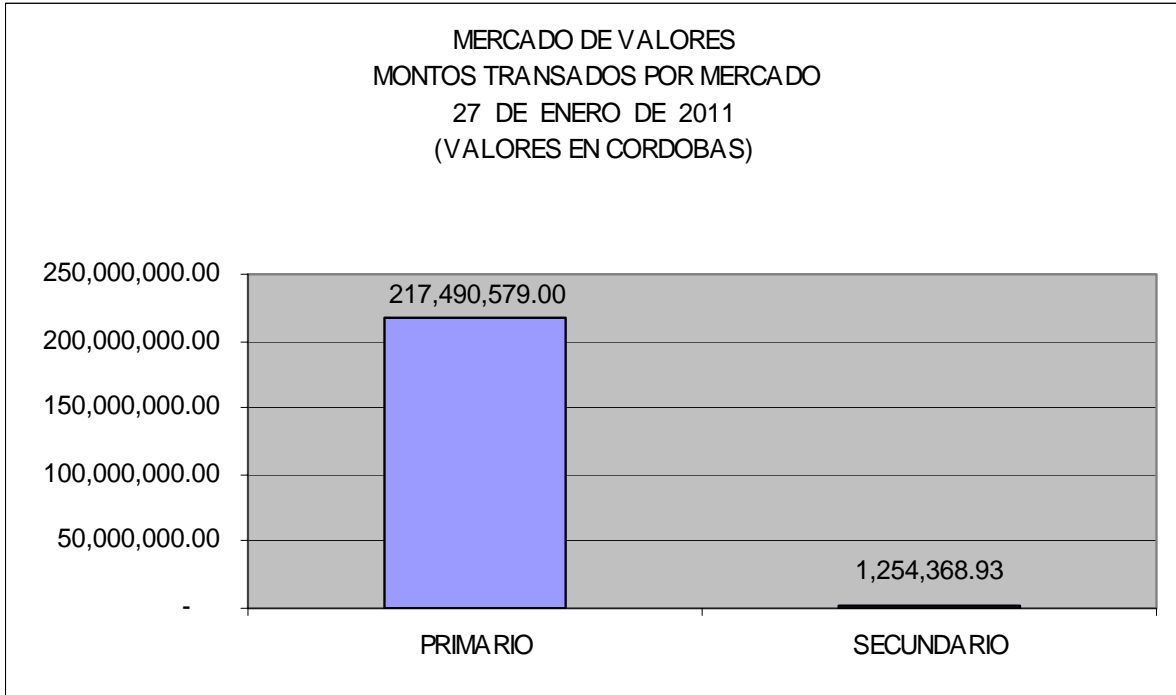
**MERCADO DE VALORES DE NICARAGUA**





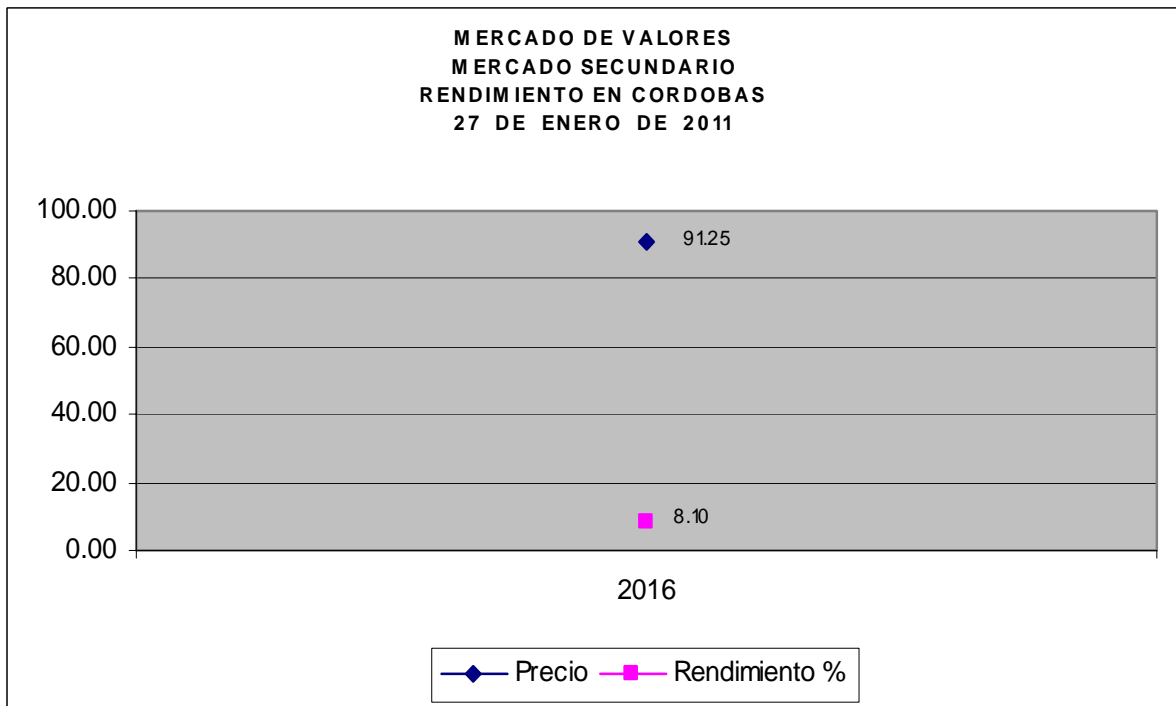
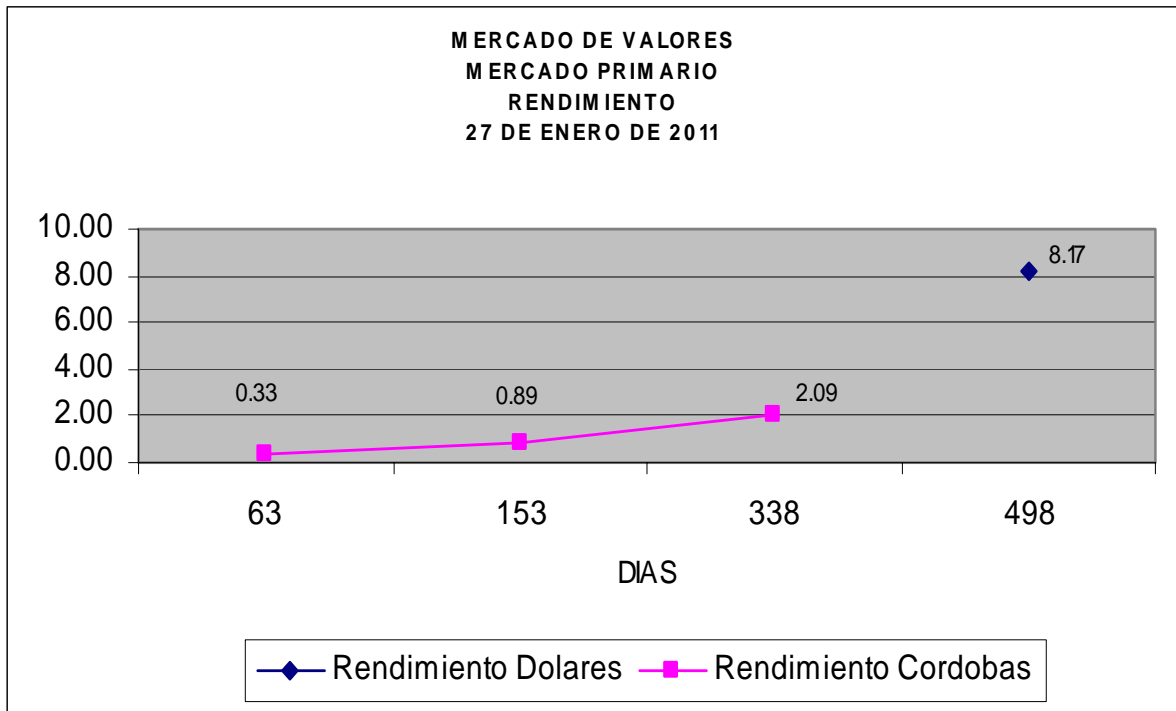
*Superintendencia de Bancos y Otras Instituciones Financieras*  
*Intendencia de Valores*

Del 3 al 27 de Enero de 2011 en el mercado de valores se han transado C\$ 1,872,649,490.59 córdobas.





*Superintendencia de Bancos y Otras Instituciones Financieras*  
*Intendencia de Valores*



Fuente: Bolsa de Valores de Nicaragua.